

## Library Navigator 図書館利用のてびき 2017

メタデータ	言語: ja 出版者: 静岡大学附属図書館 公開日: 2017-04-03 キーワード (Ja): キーワード (En): 作成者: 静岡大学附属図書館 メールアドレス: 所属:
URL	<a href="http://hdl.handle.net/10297/10017">http://hdl.handle.net/10297/10017</a>

静大図書館

LIBRARY

りぶ★なび

NAVIGATOR



図書館利用のてびき 2017

# ●資料の並び順●

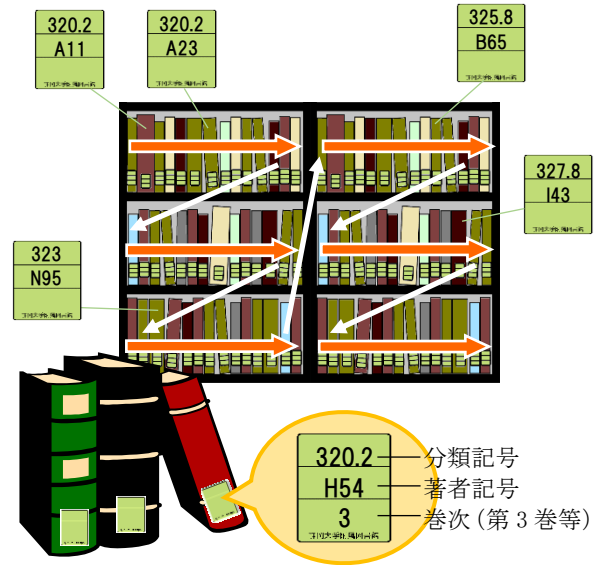
## 書架の列と段

図書館の資料は、書架の「左から右へ」「上段から下段へ」の順に並んでいます。

## 図書の並び順

図書の背には、「請求記号」というラベルが貼られています。図書はまずラベル 1 段目の「分類記号」順に並び、次にラベル 2 段目の「著者記号」のアルファベット順・数字順に並びます。図書の探し方→p11

静大図書館を含む全国の多くの図書館では、分類記号は「日本十進分類法」に従って付けられています。



## 日本十進分類法 (NDC8)

0	総記	1	哲学	2	歴史	3	社会科学
000	総記	100	哲学	200	歴史	300	社会科学
010	図書館	110	哲学各論	210	日本史	310	政治
020	図書・書誌学	120	東洋思想	220	アジア史・東洋史	320	法律
030	百科事典	130	西洋哲学	230	ヨーロッパ史・西洋史	330	経済
040	一般論文・講演集	140	心理学	240	アフリカ史	340	財政
050	逐次刊行物・年鑑	150	倫理学	250	北アメリカ史	350	統計
060	学会・団体・研究調査機関	160	宗教	260	南アメリカ史	360	社会
070	ジャーナリズム・新聞	170	神道	270	オセアニア史	370	教育
080	叢書・全集	180	仏教	280	伝記	380	風俗習慣・民俗学
090	その他特別	190	キリスト教	290	地理・地誌・紀行	390	国防・軍事

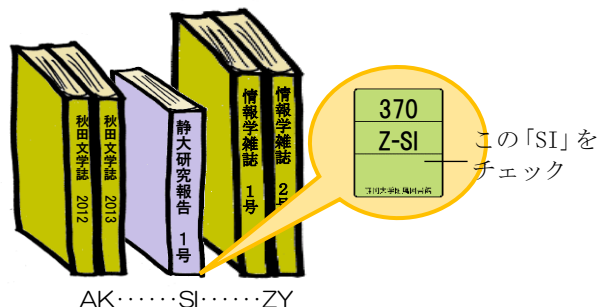
4	自然科学	5	技術	6	産業	7	芸術
400	自然科学	500	技術・工学・工業	600	産業	700	芸術
410	数学	510	建設工学・土木工学	610	農業	710	彫刻
420	物理学	520	建築学	620	園芸・造園	720	絵画・書道
430	化学	530	機械工学・原子力工学	630	蚕糸業	730	版画
440	天文学・宇宙科学	540	電気工学・電子工学	640	畜産業・獣医学	740	写真・印刷
450	地球科学・地学・地質学	550	海洋工学・船舶工学・兵器	650	林業	750	工芸
460	生物科学・一般生物学	560	金属工学・鉱山工学	660	水産業	760	音楽・舞踏
470	植物学	570	化学工業	670	商業	770	演劇・映画
480	動物学	580	製造工業	680	運輸・交通	780	スポーツ・体育
490	医学・薬学	590	家政学・生活科学	690	通信事業	790	諸芸・娯楽

8	言語	9	文学
800	言語	900	文学
810	日本語	910	日本文学
820	中国語・東洋の諸言語	920	中国文学・東洋文学
830	英語	930	英米文学
840	ドイツ語	940	ドイツ文学
850	フランス語	950	フランス文学
860	スペイン語	960	スペイン文学
870	イタリア語	970	イタリア文学
880	ロシア語	980	ロシア文学
890	その他の諸言語	990	その他の諸文学

同じ分野の本は、同じ分類記号の書架にまとまっています。

## 雑誌の並び順

雑誌は「雑誌名のアルファベット順」に並んでいます。日本語の雑誌は、タイトルをローマ字にしたときのアルファベット順です。雑誌の探し方→p13



## りび★なび 2017 目次

- p2 資料の並び順
- p4 利用案内  
(開館時間、貸出・返却、コピー)
- p6 静岡本館 MAP
- p8 浜松分館 MAP
- p10 OPAC を使う
- p11 図書を探す
- p12 雑誌論文を探す  
(日本の論文)
- p13 雑誌を探す
- p14 電子リソースを使う  
(電子ジャーナル/ブック、機関リポジトリ、データベース)
- p17 myLibrary を使う  
(貸出予約状況照会、ILL 文献複写・図書貸借依頼、学生用図書リクエスト・推薦)
- p20 学外の資料を探す  
(大学図書館、国立国会図書館、静岡県内の公共図書館、海外の図書館)
- p22 図書館にない資料を入手する
- p23 こんな時は・・・

### 静岡大学附属図書館 Web サイト

<http://www.lib.shizuoka.ac.jp/>

静大にある図書、雑誌、電子ジャーナル/ブックなどの資料を検索したり、図書館のカレンダーや利用方法を確認することができます。また、さまざまなデータベースを使って情報収集を行えます。

「myLibrary」にログインすることで、予約・取寄、ILLなどの申し込みができます。

お問い合わせ サイトマップ English

静岡大学附属図書館  
Shizuoka University Library

サイト内検索

myLibrary LOGIN

図書館の使命

利用案内

学外の方へ

学内資料

電子情報

リンク集

広報/刊行物館長室から

教職員向け情報(学内限定)

静岡大学トップ

SURE 静岡大学学術リポジトリ  
Shizuoka University REpository

静岡大OPAC(所蔵目録) | SURE:静岡大リポジトリ

OPAC SURE

電子ジャーナル/ブック | データベース  
(学外からの利用方法)

静岡/浜松共通のお知らせ RSS

2017.1.25 ● 春季長期貸出(学生)

利用者	資料	貸出日	返却期限
学部生	すべて	2/6(月) - 3/23(木)	4/14(金)
	本館開架		
大学院生	その他	2/6(月) - 3/14(火)	

静岡本館のお知らせ

2017.1.20 ● 本との出会い展  
期間 2017年2月1日(水)~2月15日(水) 平日9:00-17:00  
場所 静岡大学附属図書館(静岡館)4階ギャラリー  
「物語」を考える会」による教員や学生のお気に入り、おすすめな本を紹介する展示

浜松分館のお知らせ

浜松分館リニューアルについて

開館カレンダー

2月15日(水)  
静岡本館  
9:00 - 17:00  
浜松分館  
9:00 - 17:00

学外資料・論文

CiNii Articles  
(日本の論文)

CiNii Books  
(大学図書館の本)

国立国会図書館サーチ  
(国立国会図書館)

国立国会図書館  
デジタルコレクション  
(国立国会図書館  
デジタルコレクション)

静岡県総合中央図書館  
おらだんくんサービス  
(静岡県内の図書館)

静岡県立中央図書館  
Shizuoka Prefectural Central Library  
(静岡県立中央図書館)

Twitter Facebook mixi

### 静岡本館

キャンパスの真ん中にある「海の見える図書館」



図書：約 91 万冊 雑誌：約 16,000 タイトル  
→詳しくは p6-7

### 浜松分館

メインストリートに面した「ウッドデッキのある図書館」



図書：約 29 万冊 雑誌：約 4,000 タイトル  
→詳しくは p8-9

図書館を利用するには、「学生証」または「図書館利用票」が必要です。  
入退館の際は、学生証・図書館利用票をゲートの読み取り機にかざして一人ずつ通ってください。

開館時間：

	平日	土・日・祝日
授業期	9:00～22:00	10:00～19:00
試験対応期（前期・後期の試験前）	9:00～22:00	9:00～21:00
休業期（夏・冬・春休み）	9:00～17:00	10:00～17:00

書庫資料の利用： 静岡本館 平日 9:00～21:30（休業期は平日 9:00～17:00）  
浜松分館（改築・改修工事期間）開館時刻～閉館 1 時間前

休館日： 年末年始、大学入学試験日、蔵書点検日、その他臨時休館日  
（詳しくは館内掲示、図書館 Web サイトでご確認ください。）

\* 学生証・図書館利用票は、静岡本館と浜松分館共通で利用できます。（どちらのキャンパスでも貸出・返却可）

\* 各学部の図書室・資料室や研究室にも資料があります。→詳しくは p22

\* 館内には防犯のためカメラが設置されています。ご理解とご協力をお願いいたします。

#### ●快適な学習空間のために・・・●



館内では「ふた付マイボトル・カバー付ペットボトル」で「水・お茶」のみ利用可。その他の飲食は決められた場所で。

飲食・会話が可能な場所は →本館 p6-7、分館 p8-9



通話は携帯電話ボックスで、会話は決められた場所で。PC・電卓の操作音にもご配慮をお願いします。



ベランダを含めて、館内は全面禁煙です。学内の指定喫煙場所をご利用ください。



「資料用に館内風景を撮影したい」という方は、カウンターにご相談ください。

## 貸出・返却、貸出期間の更新、予約・取寄

### 貸出

借りる資料と学生証・図書館利用票をカウンターで提示してください。また、自動貸出返却装置もあります。

### 返却

静岡本館：自動貸出返却装置または、カウンターで返却できます。  
浜松分館：カウンターで返却できます。  
(閉館時は、玄関にあるブックポストに資料を入れてください。)

### 更新

資料によっては、貸出期間の更新ができます。更新したい資料と学生証・図書館利用票を持参し、自動貸出返却装置または、カウンターで手続きしてください。  
「myLibrary」(→p17)を使えば、閉館時でも更新できます。

### 予約 取寄

貸出中の資料を予約したり、他キャンパス図書館の資料を取寄できます。静岡 OPAC(→p11)から申し込んでください。



自動貸出返却装置

ブックポストに返せるのは、静大図書館の図書のみです。視聴覚資料や ILL 図書貸借資料は直接カウンターへ！



## 貸出冊数と期間

種別	所蔵館	静岡本館			浜松分館		
		冊数	期間	更新	冊数	期間	更新
図書	学部生	5冊まで	2週間	1回	5冊まで	2週間	1回
	大学院生	10冊まで (うち開架資料5冊まで)	開架資料：2週間 書庫資料：1ヶ月	1回	10冊まで	1ヶ月	不可
＊休業期は長期貸出を行います。(授業再開まで貸出可。申請不要。) ＊卒論・演習・教育実習で長く借りたい場合は、特別貸出を行います。(カウンターに申請してください。)							
雑誌	学部生 大学院生	2冊まで	1日 (16時以降～翌平日正午)	不可	5冊まで	1日 (翌日まで)	不可
	＊最新号の貸出はできません。						

<延滞してしまうと…> 返却期限に遅れると、ペナルティとして遅れた日数分 貸出停止となります。  
(自分の貸出停止期間は、「myLibrary」(→p17) やカウンターで確認できます。)

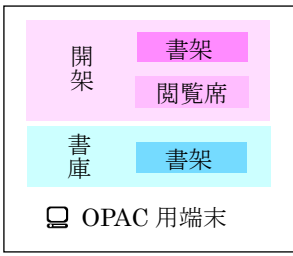
## 複写 (コピー) する

館内のコピー機 (コイン式・プリペイドカード式/静岡本館 4F 浜松分館 2F) で図書館資料を複写できます。図書館資料の複写を行う時は、コピー機近くにある「文献複写申込書」に記入してください。


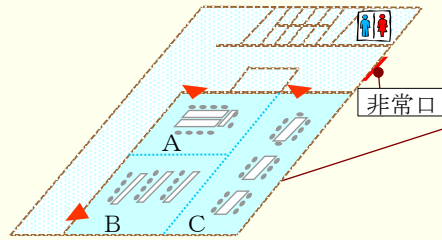
### ●複写できるのは著作権法で認められている範囲に限ります●

- ・使用目的が個人の調査研究のためであること。
- ・雑誌・新聞 (共に最新号をのぞく) に掲載されている個々の論文・記事については、一論文・一記事すべての複写が可能。
- ・図書については一冊の半分まで複写が可能。  
(ただし、その図書が短編集・論文集・写真集・画集・地図集・楽譜集の場合は、個々の短編・論文・写真・絵画・地図・楽譜の半分まで)
- ・著作権保護期間 (公表後 50 年、または著者の死後 50 年) を過ぎた資料については、すべてを複写可能。

# 静岡本館 MAP



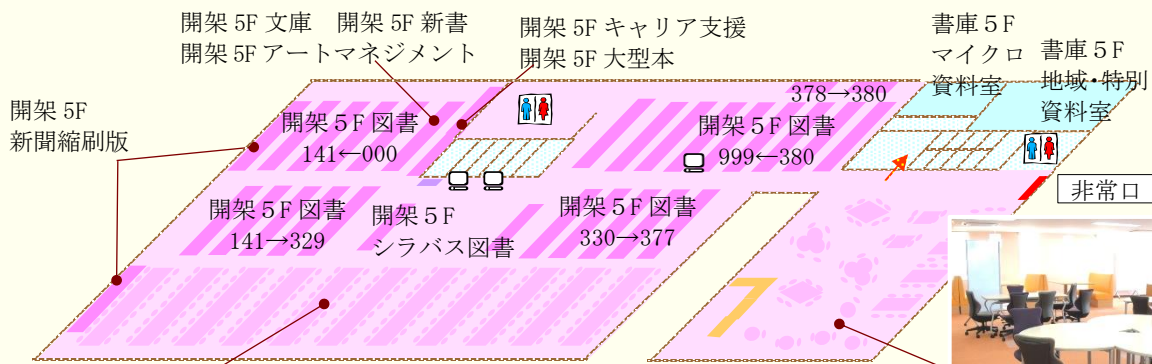
## 6階 セミナールーム



### セミナールーム

シンクライアント端末 48 台・プロジェクタ・マイク等あり。ゼミなどでグループ利用できます。可動式の壁で ABC の 3 部屋に区分け可能。

## 5階 閲覧室・ハーベSTRーム



### 閲覧室

一人で集中して学習したい時に。書架の資料もすぐに手に取れます。窓からは駿河湾が一望できます。



### ラウンジ

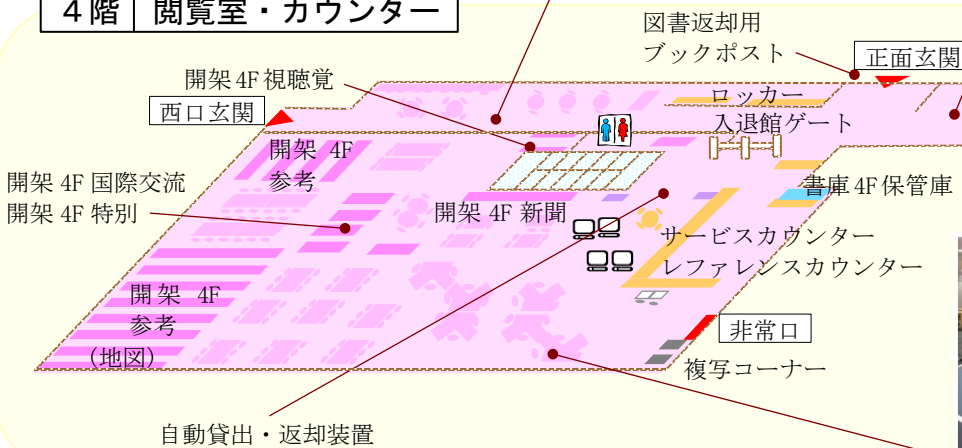
飲食はこちらで。テーブル席と、窓に面したカウンター席があります。



### ハーベSTRーム

会話 OK なオープンスペース。テーブルは人数次第で組みかえ可能。ホワイトボードもあるので、グループワークなどに。

## 4階 閲覧室・カウンター



### ギャラリー

研究・作品の発表の場所です。展示希望者はカウンターまで。



### PC ワークエリア

資料が広げられる机で、レポート執筆からプリントアウトまで。

**【3F 個人ブース・6F セミナールームの利用】**

4F サービスカウンターへお申し込みください。

**【4F PC ワークエリア・5F ハーベストルームの利用】**

申し込みは必要ありません。


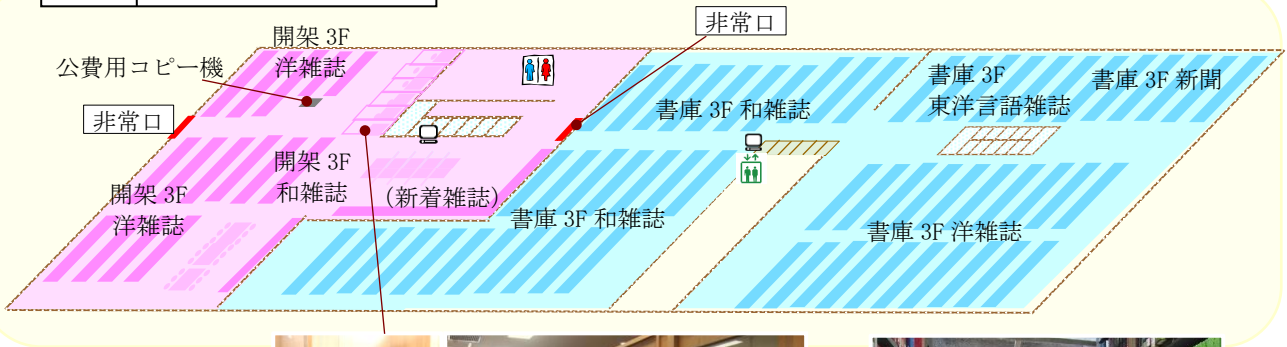
**【書庫にある資料の利用】**

学部生・・・職員が資料を取り出します。

大学院生・・・直接書庫へ入ることができます。

4F サービスカウンターへお申し込みください。

**3階 雑誌閲覧室・書庫**



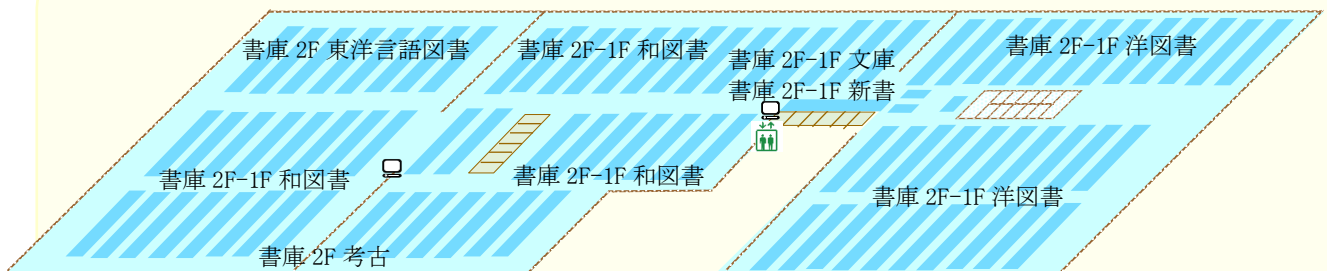
**個人ブース**

とくに集中して学習・研究したい時は、広い机と長時間座っていただける椅子のある一人用個室へ。

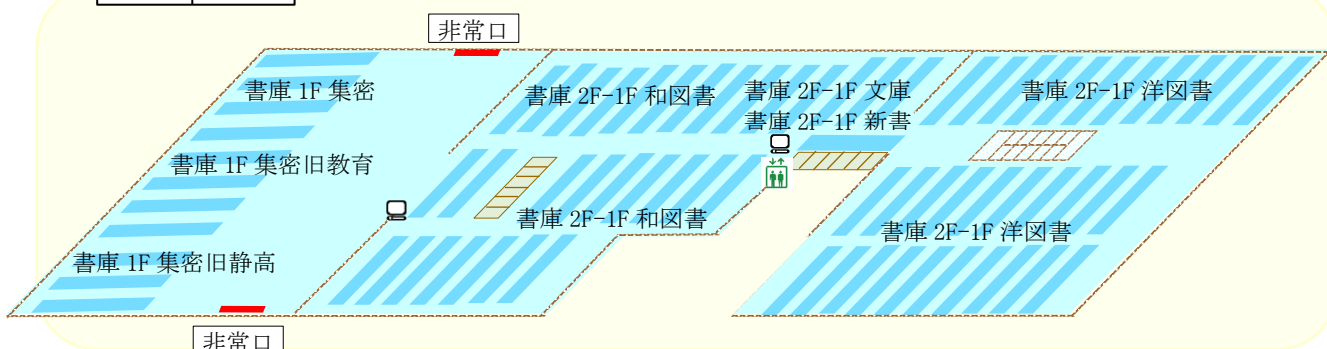
**書庫**

書庫にも多くの資料が収められています。

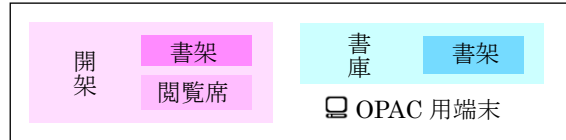
**2階 書庫**



**1階 書庫**







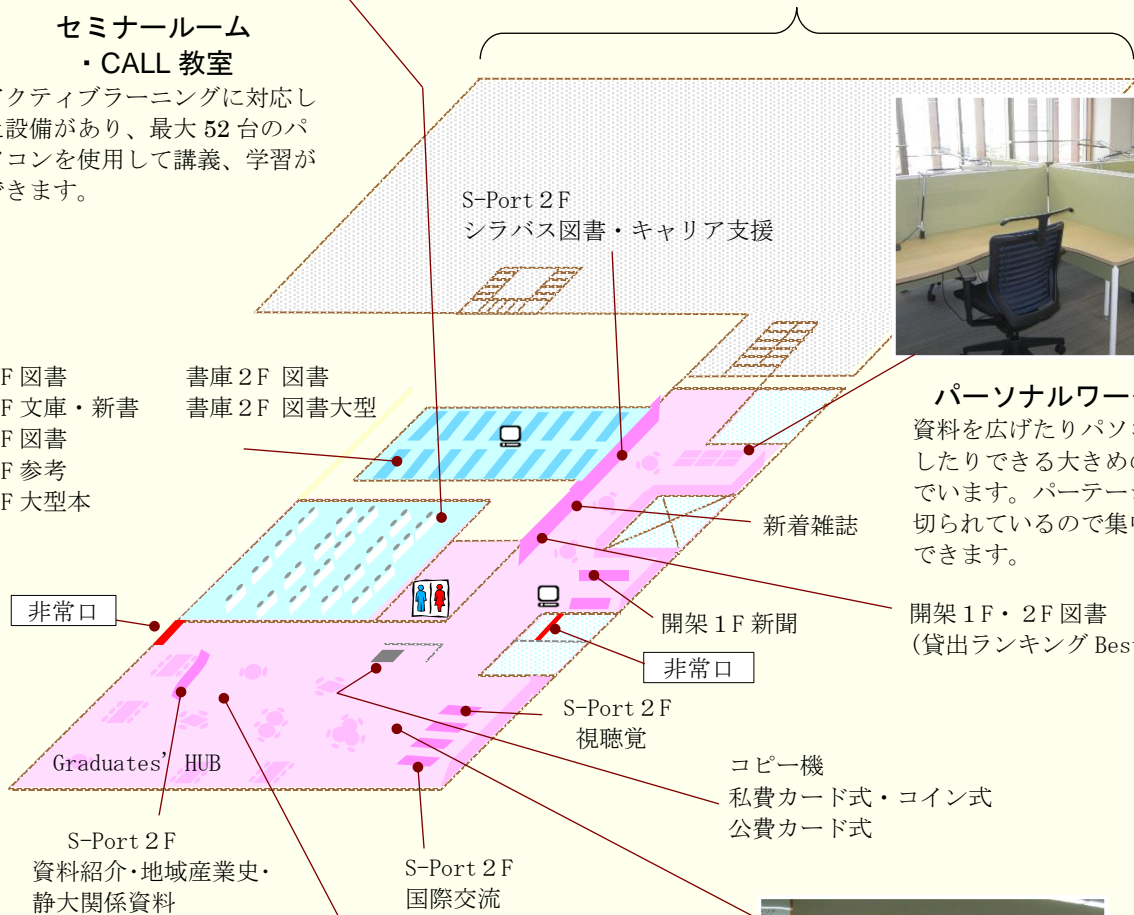
2階 S-Port・書庫



セミナールーム  
・CALL 教室

アクティブラーニングに対応した設備があり、最大 52 台のパソコンを使用して講義、学習ができます。

平成30年OPEN予定エリア



パーソナルワークエリア

資料を広げたりパソコンを利用したりできる大きめの机が並んでいます。パーテーションで区切られているので集中して学習できます。



グループワークエリア

プロジェクト等を用いて、課題の発表もできるエリアです。グループでの学習にご利用ください。



多文化交流エリア

リスニング等に対応した機器を設置。多様な文化を感じながら学習できます。

### 【書庫にある資料の利用】

学部生・大学院生・・・直接書庫へ入ることができます。  
カウンターへお申し込みください。

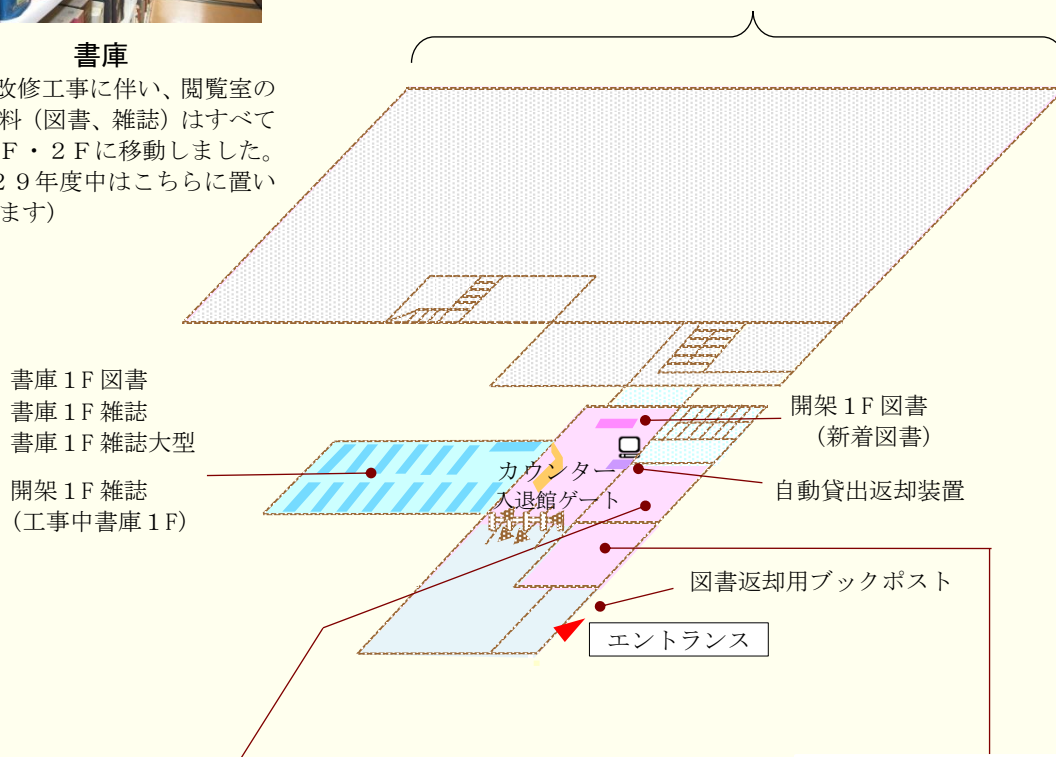
## 1階 | カウンター・書庫



### 書庫


改築・改修工事に伴い、閲覧室の開架資料（図書、雑誌）はすべて書庫1F・2Fに移動しました。（平成29年度中はこちらに置いてあります）

### 平成30年OPEN予定エリア



### ギャラリー

大学における研究、学生の学習や活動成果を展示・公開できるスペースです。（※平成29年度は図書館改築・改修工事に伴う什器保管場所となるためギャラリーは使用できません。）



### ラウンジ

吹き抜けがあり、明るく飲食可能なスペースです。食事休憩などはこちらで。

## OPAC(オーパック)を使う

静大図書館にある資料を探すときは Web ブラウザで静大 OPAC (オーパック) を使います。OPAC とは図書館の資料をオンラインで検索できるシステムで、インターネットに繋がった端末からなら、いつでもどこからでも利用できます。静大 OPAC では静大内にある図書 (→p11) や雑誌 (→p13) と電子ジャーナルブック (→p14-15) をまとめて検索することができます。

### 静大図書館ホームページ <http://www.lib.shizuoka.ac.jp/> - すぐに検索したいとき -



- 1 静大図書館ホームページ中央の検索ボックスにキーワードを入れると、静大 OPAC の検索ができます。
- 2 「静大 OPAC(所蔵目録)」をクリックすると、OPAC 検索専用ページが開きます。

### 静大 OPAC (簡易検索) - 自由なキーワードで検索したいとき -



- 1 静大 OPAC の検索画面では、自由なキーワードを入力して資料の検索ができます。
- 2 「詳細検索」をクリックすると詳細検索が開きます。

### 静大 OPAC (詳細検索) - より詳しい条件で検索したいとき -



- 1 静大 OPAC 詳細検索では、**タイトル** (資料の名前)、**著者名** (資料を書いた人や団体) や**出版者・出版年**などの項目を指定できます。簡易検索では検索結果が多すぎる時などに使うとよいでしょう。

#### OPAC でできること・できないこと

静大 OPAC では、学内の図書、雑誌、電子ジャーナル/ブックなどの資料を検索することができます。しかし、資料の目次や掲載された個々の論文まで検索することはできません。そのようなときは、OPAC の前に専用のデータベースを使って論文検索 (→p12) などを行います。

# 図書館を探す

静大 OPAC で“大学生のレポートの書き方について書かれた図書”を探してみます。キーワードで検索するときは、“大学生”“レポート”“書き方”などの単語をスペースで区切って入力します。

## キーワードを入力して検索 → 検索結果一覧



- 1 検索結果の絞り込みができます。
- 2 キーワードを変えて検索し直したり、検索結果の並び替えができます。
- 3 ヒット件数が表示されます。件数が多すぎるときは、キーワードを追加したり、より専門的な言葉を入力してみます。件数が少なかったり 0 件のときは、キーワードを減らしたり、簡単な言葉に置き換えるとよいでしょう。
- 4 書名：ゼロからわかる大学生のためのレポート・論文の書き方  
著者名：石井一成  
出版情報：ナツメ社 2011年5月  
書名をクリックして詳しい情報を見ます。

## 図書のタイトルをクリック → 図書詳細画面



- 1 図書の情報が表示されます。「書誌詳細」をクリックすると、より詳しい情報がわかります。
- 2 状態：資料が利用可能かわかります。

貸出可	貸出できます
貸出中	返却後に貸出できます
禁帯出	館内利用限定です
研究室貸出	研究室にあります (→p22)

巻：上・下巻などがあるとき、それぞれの巻を表示します。

所在：資料のある場所です。静岡本館と浜松分館は、MAP (→p6-9) で詳しい場所を確認しましょう。

資料 ID：図書 1 冊ごとの管理番号です。

請求記号：資料は書架に請求記号順に並んでいます (→p2)。
- 3 図書が貸出中や他キャンパスの図書館にあるとき、「予約・取寄」ボタンをクリックして myLibrary (→p17) にログインすると、予約や取寄ができます。資料が用意できると、図書館カウンターで貸出できます。

# 雑誌論文を探す

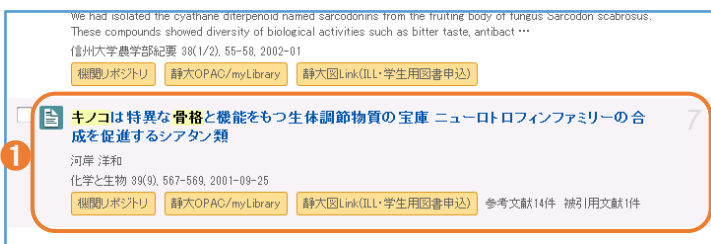
雑誌を使うには、まず雑誌に書かれている論文を探します。論文を探すには専用のデータベースを検索します。CiNii (サイニィ) Articles は日本の論文を幅広く探すために、よく使うデータベースです。では、“キノコの骨格”について書かれた雑誌論文を探してみます。

## CiNii Articles <http://ci.nii.ac.jp/> 日本の論文を探す



- 1 論文を探す“Articles”、図書・雑誌を探す“Books”、博士論文を探す“Dissertations”の3つの検索画面があります。画面がArticlesになっているか確認します。
- 2 フリーワードに単語を入れて検索します。
- 3 「CiNiiに本文あり・連携サービスへのリンクあり」をクリックすると、本文リンク(下の論文詳細表示のオレンジのボタン)がある論文に限定できます。「詳細検索」をクリックすると、項目を指定した入力もできます。

## 検索結果一覧と論文詳細表示



- 1 検索結果一覧で論文名をクリックすると、その論文の詳細がわかります。



- 1 論文名とその論文の著者です。
- 2 オレンジのボタンが表示されているときは、Webブラウザで論文の本文が見られることがあります。クリックして確認しましょう。
- 3 論文の掲載されている雑誌の所蔵を検索できます。学内のネットワークで使うときには、静大OPACへのリンクも表示されます。
- 4 論文が掲載されている雑誌の情報で、論文を探すときにとっても重要です。  
掲載雑誌名：化学と生物  
巻号：39(9) …39巻9号のこと  
ページ：567-569  
出版年：2001  
出版者：日本農芸化学会

# 雑誌を探す

前ページのように読みたい論文を見つけたら、その論文が載っている雑誌が静大にあるか、静大 OPAC を使って探します。

## 静大 OPAC で雑誌を検索

1. 静大 OPAC の検索欄にキーワードを入力し、検索ボタンをクリックします。

2. 検索結果一覧が表示されます。左側の絞り込み条件で「雑誌」を選択し、検索結果の一覧から雑誌のタイトルをクリックします。

① CiNii などのデータベースで静大 OPAC へのリンクをクリックすると、直接 OPAC の検索結果に移ります。

② 静大 OPAC で雑誌名を検索します。論文名、論文の著者、巻号、ページ、出版年では検索できませんので、入力してはいけません。

① ヒット件数が多いときは、左の絞り込み条件で「雑誌」を選びます。電子ジャーナル(→ p14-15)が見つかることもあります。

② 検索結果一覧で探している雑誌名をクリックすると、詳しい情報が表示されます。

## 雑誌のタイトルをクリック → 雑誌詳細画面

1. 雑誌の情報が表示されます。

2. 雑誌がどこにあるか探すときは「所蔵巻号」を見て、読みたい論文が載っている巻号があるかを確認します。

3. 雑誌は書架に雑誌名順に並んでいます(→ p2)。請求記号 2 段目の「Z-」の後ろのアルファベット順になっています。

所在	所蔵巻号	所蔵年	請求記号	注記
静岡本館書庫3F和雑誌 資料請求票印刷	54, 55(1-2)*	2016-2017	460 Z-KA	
静岡本館書庫3F和雑誌 資料請求票印刷	1-38, 39(1-8, 10-12), 40-53	1962-2015	460 Z-KA	
浜松分館書庫1F雑誌 資料請求票印刷	2(4), 4-31, 32(1-2, 4-12), 33	1964-1995	460 Z-KA	
浜松工学部化学バイオ工学	32(6-12), 33-54, 55(1-2)*	1994-2017	460 Z-KA	

- 雑誌の情報が表示されます。
- 雑誌がどこにあるか探すときは「所蔵巻号」を見て、読みたい論文が載っている巻号があるかを確認します。
- 雑誌は書架に雑誌名順に並んでいます(→ p2)。請求記号 2 段目の「Z-」の後ろのアルファベット順になっています。

### 雑誌が図書館にないときは

探している雑誌の巻号が所属キャンパスの図書館や電子ジャーナルにないときは、myLibrary(→p18)を使って他キャンパスや他大学等の図書館から、論文が載っているページのコピーを取り寄せることができます。

## 電子リソースを使う

学習や研究を進めるときには、紙印刷された図書・雑誌だけでなく、Web 上のさまざまな情報も役に立ちます。図書館では電子ジャーナル/ブック、データベースなどを契約したり、機関リポジトリを提供したりして、多くの情報を利用できるようにしています。使ってみると、その便利さを実感するはずです。

### 電子ジャーナル/ブック

Web ブラウザで論文の本文が見られる雑誌を電子ジャーナルといいます。図書の場合は電子ブックといいます。電子ジャーナル/ブックには有料と無料なものがあります。静大 OPAC では、図書館で契約しているものと、主な無料の電子ジャーナル/ブックを探ることができます。

1

2

化学と生物 = Kagaku To Seibutsu

フォーマット: 電子ジャーナル

言語: 日本語

出版情報: 社団法人 日本農芸化学会

雑誌ID: SZ10034299

ISSN: 0453073X

オンライン

J-STAGE日本語サイト (Free Access) フリー 1962-

1 静大 OPAC の電子ジャーナル/ブックの詳細画面では、「フォーマット」に電子ジャーナルや電子ブックと表示されます。

2 「オンライン」に利用条件と本文を読める巻号の出版年が表示されます。そこから電子ジャーナル/ブックの Web サイトにリンクしています。

1

2

化学と生物

巻頭言

伝統野菜の向こうに p.71

吉澤 結子  
公開日: 2017年01月20日

本文PDF[546K]

今日の話題

共役脂肪酸の多様な機能性とその利用  
臨床利用への足掛かり p.72-74

木下 和昭, 野見山 将太, 山崎 正夫  
公開日: 2017年01月20日

本文PDF[3529K]

明らかとなったスフィンゴ脂質の代謝経路  
フォスフィンゴシン代謝による奇数鎖脂肪酸の産生 p.75-76

木原 章雄  
公開日: 2017年01月20日

本文PDF[1586K]

巻号一覧

化学と生物

Vol.54(2016)

No.2 p.71

No.1 p.1-

Vol.53(2015)

Vol.52(2014)

Vol.51(2013)

Vol.50(2012)

Vol.49(2011)

1 電子ジャーナルのページでは、まず巻号一覧から、探している論文が載っている巻号をクリックします。

2 ページ順に論文が表示されますので、利用したい論文の「本文」をクリックします。

キノコは特異な骨格と機能をもつ生体調節物質の宝庫  
ニューロトロフィンファミリーの合成を促進するシアタン類

キノコは、地球上に1万種以上、我が国だけでも2,3千種あると言われている。古くから多くのキノコが“体によい”と言われているが、その“体へのよさ”を化学的に明らかにした研究例は多いとは言えない。化学者の目でキノコの2次代謝産物の構造を眺めると、動物や他の菌類にはない構造をもっているものが多い。そして、その特有の構造をもつ物質がキノコ特有の生体調節機能を示すのである。その例として、ニューロトロフィンファミリー(neurotrophin family)の合成を促進物質

末梢神経系に重要な役割を担っており、アルツハイマー型痴呆症やパーキンソン病などの中枢神経系疾病や末梢神経系の疾病の、予防や治療に応用する研究が積極的に進められている。

1991年、ヤマブシタケ(*Hericium erinaceum*)子実体から、動物起源以外の天然物としては初めて NGF の合成を促す物質、ヘリセノン(hericenone) C~H が報告された<sup>1)</sup>。その後、ヘリセノン類より *in vitro* でははるかに活性が強いが、まったく骨格が異なった一連のジテ

PDF ファイルなどで全文が表示されます。ファイルをダウンロードして自分のパソコン等に保存すれば、いつでも論文を読むことができます。ただし、以下の点に注意してください。

- 個人利用以外の目的で利用しない
- 大量ダウンロードをしない（ソフトによる収集は厳禁）
- 他者に再配布をしない

不正利用を行った場合、静大からの全てのアクセスが停止されることがあります。

## 国立国会図書館デジタルコレクション <http://dl.ndl.go.jp/>

国立国会図書館にある図書、雑誌、古典籍、博士論文などをデジタル化した資料を読むことができます。図書は1968年ごろまで、雑誌は2000年ごろまで、博士論文は1991年ごろから2000年ごろまでの資料が対象です。比較的古い資料を探しているときに役に立ちます。



①資料のタイトルや著者名のほか、目次情報の検索もできます。CiNii Articles (→p12)には収録されていない論文が見つかることもあります。

②資料によって公開範囲が3種類あります。静大で利用できるのは、「インターネット公開」と「図書館送信資料」です。

インターネット公開
自宅などどこからでも利用できます。
図書館送信資料
図書館カウンターで利用できます。
国立国会図書館内限定
国立国会図書館内のみ利用可です。

「インターネット公開」と「図書館送信資料」の図書と古典籍、雑誌は静大 OPAC で電子ブック、電子ジャーナルとして検索できます（目次情報は検索できません）。「図書館送信資料」は、図書館カウンターで平日9:00-12:30, 13:30-17:00 に利用できます。著作権法の範囲で複製の申し込みもできます。

## 機関リポジトリ

大学等で書かれた論文の本文を Web で無料公開する仕組みを機関リポジトリといいます。大学毎に機関リポジトリを持っていて、静大では「静岡大学学術リポジトリ：SURE (シュア)」を公開しています。SUREにある論文は、静大 OPAC でも論文名や著者名などを検索できます。



①学内で出版された雑誌論文、博士論文などのさまざまな教育・研究の成果物を PDF で読めます。SURE 検索ボックスでは、載っている論文を全文検索することができます。

### Web で読める論文を探すには

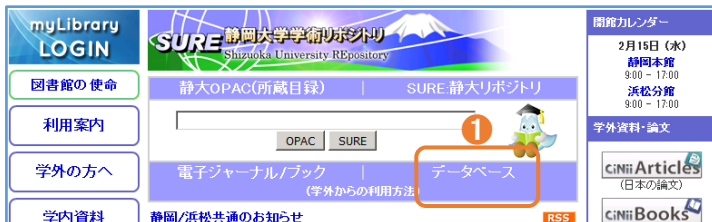
CiNii Articles などのデータベースからのリンクや静大 OPAC で電子ジャーナルが見つからなくても、論文が Web で無料公開されている場合があります。

Google や Google Scholar などの検索エンジンで論文名を検索すると、検索結果の上位に機関リポジトリや出版者で公開している本文が見つかることがありますので、試してみましょう。



## データベース

論文や資料を探す、調べものをするときなどに役立つ検索ツールです。データベースによっては、電子ジャーナルブックのように本文まで読むことができるものもあります。ここでは、静大で契約しているデータベースのうち、分野を問わずよく使うものを紹介します。



① 下のリストの他にも、各専門分野のデータベースがあります。詳しくは図書館 Web サイトの「データベース」をクリックして、リストを見てください。

### 事典・辞書・統計

#### ● JapanKnowledge Lib

百科事典や語学辞書、専門分野の辞典、時事用語や全集などを一括して検索したり、本文を読んだりすることができます。

### 図書を探す

#### ● BOOKPLUS

昭和元年から今までに国内で出版された本を調べることができます。目次、図書の中の論文名などもわかります。

### 外国語論文を探す

#### ● Web of Science

世界の主な雑誌に載った論文を探します。静大では 1988 年の論文から検索できます。●EndNote という文献管理ソフトも使えます。

### 雑誌を探す／読む

● 日経 BP 記事検索サービス 「日経サイエンス」や「日経 TRENDY」などの日経 BP 社の雑誌を検索し、本文を読むことができます。

### 新聞を探す／読む

#### ● ヨミダス歴史館

読売新聞 (1874 年創刊から)、The Japan News など。

#### ● 聞蔵 (キクゾウ) II ビジュアル

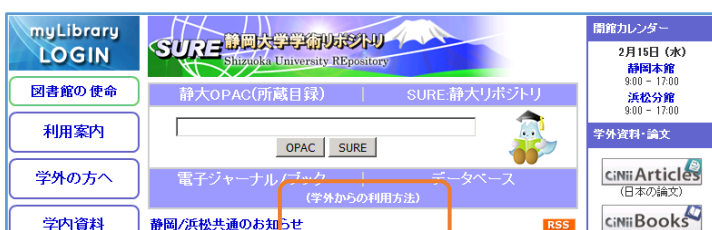
朝日新聞 (1945 年から)、週刊朝日、AERA など。

● 静岡新聞データベース plus 日経テレコン 静岡新聞 (1988 年から)、日本経済新聞と日経各紙。

データベースによっては同時ログイン数に制限があります。利用後は必ず「ログアウト」をしましょう。

## キャンパスの外から電子ジャーナル/ブック・データベースを使う

静大で契約している電子ジャーナル/ブックやデータベースは、学内のネットワークからアクセスしたときに利用することができます。しかし、自宅などキャンパスの外からでも、自分の静大 ID を使ってログインすれば、学内のネットワークと同じように電子ジャーナル/ブックやデータベース利用することができます。

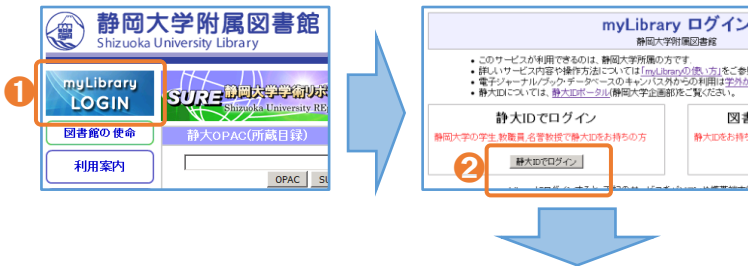


① ログインの方法は電子ジャーナル/ブックやデータベースによって異なります。図書館 Web サイトの「学外からの利用方法」のページのリストを見てください。リストにないものは、キャンパス外からの利用には対応していません。

# 📖 myLibrary を使う

パソコンなどから自分が図書館から借りている本を確認したり、各種の申し込みができる静大図書館 myLibrary にログインすれば、もっと快適に図書館を使うことができます。

## ログインと利用者情報



① 静大図書館ホームページの「myLibrary LOGIN」をクリックするとログインページが開きます。

② 「静大 ID でログイン」をクリックして、自分の静大 ID・パスワードを入力してログインします。



① ログインすると myLibrary のホーム画面が開きます。左側にメニューがあります。

② お知らせが表示されます。申し込み中の資料などがある場合は、その状況がわかるようになっています。

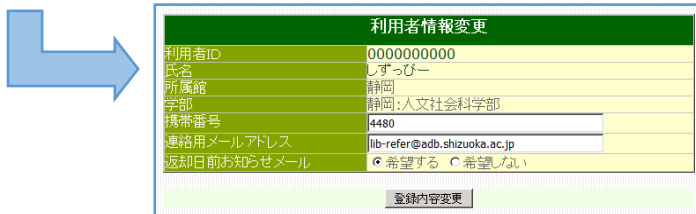
③ はじめて myLibrary を使うときや連絡先が変わったときは、メニューの「利用者情報」をクリックして、図書館からの連絡に使う電話番号とメールアドレスを登録します。メールは、

@adb.shizuoka.ac.jp

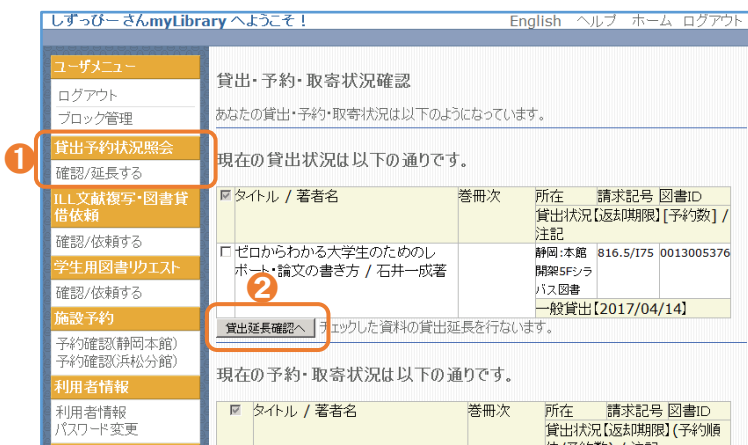
@shizuoka.ac.jp

から受信できるようにしてください。

「返却日前お知らせメール」を「希望する」に設定すると、借りている資料の返却期限前日にメールでお知らせするので便利です。



## 貸出予約状況照会



① メニュー「貸出予約状況照会」の「確認/延長する」をクリックすると、自分の貸出状況と予約・取寄状況がわかります。

② 返却期限日を過ぎていなければ、資料によっては返却期限の延長ができます。資料をチェックして「貸出延長確認へ」をクリックします。確認画面の内容でよろしければ、「貸出延長実行」をクリックして延長が完了します。

## ILL 文献複写・図書貸借依頼を申し込む

しずびーさんmyLibraryへようこそ! English ヘルプ ホーム ログアウト

ユーザメニュー  
ログアウト  
ブロック管理  
貸出予約状況照会  
確認/延長する  
**ILL文献複写・図書貸借依頼**  
確認/依頼する  
学生用図書リクエスト  
確認/依頼する  
施設予約  
予約確認(静岡本館)  
予約確認(浜松分館)  
利用者情報  
利用者情報  
パスワード変更  
学術リポジトリ

新規にILL依頼を行う場合

■ 新規依頼を行う場合はこのボタンをクリックして下さい。 >> **新規依頼**

学内の図書(研究室貸出・禁帯出資料を除く)は、OPACの「予約・取寄リクエスト」から依頼してください。

ILL依頼一覧

■ 状態が「未受付」のものは、書名をクリックすると申込内容を修正することができます。  
■ チェックボックスがついているものは、自分で申込をキャンセルできます。  
■ 処理中のものは、書名をクリックすると詳細情報が表示されます。(申込内容を変更することはできません)  
■ ILL依頼データは状態が「依頼完了」もしくは「返却済」となった日から3ヶ月間表示されます。

未受付の貸借依頼は以下の通りです。(申込みの取消が可能です)

書名・雑誌名 / 著者名	状態	申込日	連絡事項など
<input type="checkbox"/>	整理番号		

依頼はありません。



ILL 依頼申込

赤字は必須項目です。E-mailアドレスは必ず入力してください。資料情報の分からない項目は「不明」と入力してください。

学生が運営費交付金で申込みの場合は、教員の許可を得てからコメント欄に次のように記入してください。支払区分は私費のままで結構です。折り返し、教員に図書館から確認の連絡をして運営費交付金に変更します。  
「○○先生の許可を得て、予算コード○○○○で依頼します。」

申込日: 2017/02/21  
教職員/学生: 学部生  
所属: 静岡・人文社会科学部  
E-mailアドレス: lib-refer@adb.shizuoka.ac.jp  
連絡先(電話番号): 4480

1 申込種別:  文献複写  図書貸借  
雑誌の場合、最新号以外の論文(全文)の複写が出来ます。  
図書の場合、論文の半分を超えない範囲の複写が出来ます。図書に複数の論文が掲載されている場合、複写できるのは個々の論文の半分以下になります。全文をご覧になりたい場合は「図書貸借」に変更してください。

雑誌/図書:  雑誌  図書  
支払方法:  運営費交付金  私費  
予算コード: == 運営費交付金の場合 ==

2 依頼範囲:  国内まで(他大学等図書館)  
有料で通常約1週間以内で到着します。  
 県内公共図書館のみ(無料)  
無料です。到着まで約2週間(静岡県立中央図書館は約1週間)かかります。おたふんくんで所蔵を確認してから申込んでください。資料が直接図書館に届きますのでご自身でコピーしていただけます。  
 学内のみ  
有料で数日で到着します。静大OPACで所蔵を確認してから申込んでください。  
 海外まで  
有料で数週間～数ヶ月かかります。  
※貸出中のときなど、さらに日数がかかることがあります

3 送付方法:  普通郵便  速達  その他

ISBN/ISSN: ISBN: 13(または10)桁, ISSN: 8桁/ハイフンなしで入力  
4 図書・雑誌名:

5 編者・著者:

6 出版者:

7 年次:  例: 2007  
8 巻号:  例: 20巻5号の場合 20(5) と入力

9 カラーページの場合:  白黒複写  カラー複写  
10 複写ページ:  例: 123-145  
11 論文の著者および論文名:  例: 静岡 太郎 "富士山に関する研究"

12 コメント:

13 書籍確認元:  引用文献より OPAC  CINI  Articles/Books  
 おたふんくん(静岡県内公共図書館)  
 国立国会図書館サーチ  Web of Science  その他

14 静大OPACで学内所蔵の有無を確認しましたか?  はい  いいえ

15 文献複写は複写料金(おおよそ白黒1枚35～60円)と郵送料(おおよそ100～400円)、図書貸借は往復の郵送料(おおよそ1,000～2,000円)を負担いただく有料サービスです。  
ただし、学内キャンパスと県内公共図書館からの通常の取り寄せ(には郵送料はかかりません。カラー複写や速達には追加料金がかかります。海外に依頼する場合は、最低でも数千円かかります。  
受付後のキャンセルは出来ません。  
到着や確認事項などはメールで連絡します。随時メールの確認をお願いします。  
カウンターの窓口時間は平日9:00-12:30, 13:30-17:00です。  
静岡本館: フォenixカウンター lib-refer@adb.shizuoka.ac.jp 054-238-4480  
浜松分館: カウンター lib-hama@adb.shizuoka.ac.jp 053-478-1394

16

他の図書館(→p20-21)から雑誌論文のコピーを取り寄せたり、図書を借りたりできます。相手の図書館により、有料と無料の場合があります。必ず静大 OPAC を確認してから申し込んでください。

1 メニュー「ILL 文献複写・図書貸借依頼」の「確認/依頼する」をクリックすると、自分の文献複写と図書貸借依頼の状況がわかります。

2 申し込みをするときは「新規依頼」をクリックして入力画面に進みます。

### 1 依頼方法

申込種別: 雑誌論文は文献複写、図書は図書貸借を選びます。

雑誌/図書: 雑誌か図書を選びます。

支払方法: 学生は「私費」を選びます。

予算コード: 「私費」のときは何もありません。

依頼範囲: 到着までの日数や料金(→p22)を参考に選んでください。

送付方法: 至急のときのみ「速達」で、通常は「普通郵便」を選びます。

### 2 図書・雑誌の情報

ISBN/ISSN: わかれば記入します。

図書・雑誌名: 必須です。

編者・著者: 図書・雑誌の編著者で、論文の著者ではありません。

出版者: わかれば記入します。

年次・巻号: 雑誌の場合のみ必須です。

### 3 複写方法(文献複写のときのみ)

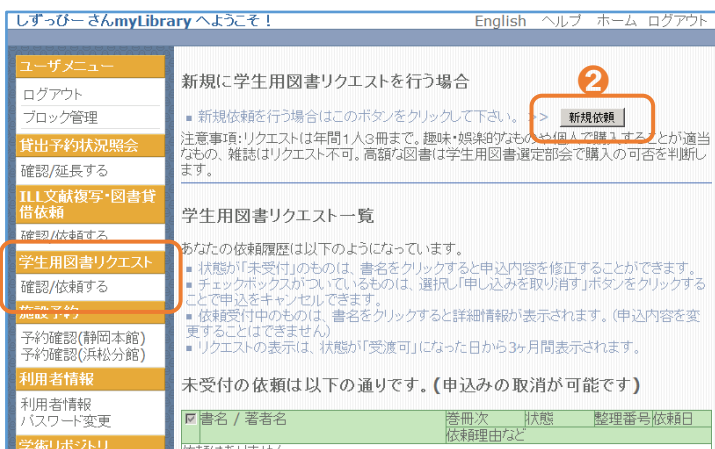
カラーページ: 白黒かカラーを選びます。カラーは料金が高くなります。

複写ページ: 必須です。

著者・論文名: 論文の著者と論文名を入力してください。

4 図書館職員に伝えておきたいことなどを記入してください。静大 OPAC を確認したことをチェックして、「入力内容確認」をクリックします。確認画面の内容でよろしければ、「同意して申し込む」をクリックして申し込みが完了します。

## 学生用図書リクエスト・推薦を申し込む



図書館に置いてほしい学生用図書をリクエスト（教員は推薦）できます。必ず静大 OPACを確認してから申し込んでください。

- 1 メニュー「学生用図書リクエスト（または推薦）」の「確認/依頼する」をクリックすると自分のリクエストの状況がわかります。
- 2 申し込みをするときは「新規依頼」をクリックして入力画面に進みます。

- 1 図書の情報  
書名と出版者は必ず入力します。他の項目は、わかる範囲で入力してください。
- 2 図書選定の担当者に伝えておきたいことなどを記入してください。静大 OPAC を確認したことをチェックし、「入力内容確認」をクリックします。確認画面の内容でよろしければ、「申込を行なう」をクリックして申し込みが完了します。

## 便利な ILL・学生用図書申込の方法

CiNii Articles や CiNii Books の詳細画面では、下のほうに「静大 OPAC」や「静大図 Link(ILL・学生用図書申込)」のアイコンが表示されます。クリックすると静大 OPAC の検索や myLibrary での申し込みが簡単にできるようになっています。



- 1 静大 OPAC の検索結果にリンクします。その資料が静大にあるかわかります。
- 2 リンク先から myLibrary にログインして ILL 文献複写・図書貸借依頼や学生用図書リクエスト・推薦を行えば、申し込み画面で、その資料や論文の情報が自動入力されるので便利です。

## 📖 学外の資料を探す

学習や研究を進めていくと、静大内にある資料だけでは足りなくなってくる場合があります。そのようなときは、静大以外の図書館の資料も探して使うことができます。

### CiNii Books <http://ci.nii.ac.jp/books/> 大学図書館の本を探す



全国の大学や研究機関などの図書館にある図書や雑誌などの資料を検索できます。

- 1 CiNii (サイニィ) で「大学図書館の本をさがす」をクリックすると、CiNii Books の画面になります。なお、「日本の博士論文をさがす」をクリックすると CiNii Dissertations の画面で全国の博士論文を検索できます。
- 2画面が Books になっているか確認します。
- 3フリーワードに単語を入力して検索します。「詳細検索」をクリックすると、項目を指定した入力もできます。

### 検索結果一覧と詳細表示画面



- 1 検索結果一覧で「出版年:新しい順」や「所蔵館:多い順」などの並び変えができます。
- 2一覧から図書や雑誌をクリックします。図書は 📖 で、雑誌は 📰 で表示されます。



- 1 図書や雑誌の詳しい情報です。
- 2その資料がある図書館の一覧です。地域などで絞り込むこともできます。図書館は五十音順に並んでいますが、学内のネットワークから使うときには、静大が一番上に表示されます。静大に資料があるか見やすくなっています。
- 3緑色の「OPAC」をクリックすると、その図書館の OPAC の詳細画面にリンクします。資料の場所や状態がわかります。

国立国会図書館サーチ <http://iss.ndl.go.jp/>



国立国会図書館は国内最大の図書館で、18歳以上であれば誰でも利用できます。静大図書館から ILL の依頼をすることもできるようになっています。

- ① 国立国会図書館や全国の都道府県立図書館、政令指定都市の中央図書館にある資料などをまとめて検索できます。

おうだんくんサーチ [http://mets.elib.grprime.jp/oudankun-search\\_pref\\_shizuoka/](http://mets.elib.grprime.jp/oudankun-search_pref_shizuoka/)



静岡県立中央図書館が提供しているサービスで、静岡県内の県立図書館や市町立図書館などにある資料をまとめて検索できます。静大の資料もいっしょに検索できます。

- ① 書名や著者名で検索を行います。図書館のある地域を指定することもできます。
- ② 県立図書館は、調査研究のための資料や地域資料を中心に集めています。静岡県立中央図書館カウンターで借りた資料は、静岡本館カウンターで返すことができます。

WorldCat <https://www.worldcat.org/>



ほしい資料が国内にないときは、海外の図書館を探すこともできます。WorldCat は、各国の主な図書館が参加する世界最大の資料検索サービスです。

静岡本館からは、アメリカ、カナダ、オーストラリア、韓国、イギリス、ドイツなどに ILL を依頼できるようになっています。

## 📖 図書館にない資料を入手する

ほしい資料が所属キャンパスの図書館になくても、すぐに諦めないでください。他の図書館の資料を利用したり、静大図書館で資料を購入するよう申し込むことができます。

### 静大 OPAC にあるとき

- **貸出中**
  - ・静大 OPAC で「予約・取寄」(→p11) できます。
- **貸出可 (他キャンパス)**
  - ・静大 OPAC で「予約・取寄」(→p11) できます。
- **研究室貸出**
  - ・農学部図書室、人文社会科学部の**法政資料室**と**経済資料室**は、平日に直接利用できます。
  - ・それ以外の研究室は、図書館から研究室に一時借用を依頼します。利用できるまで数日～1 週間程度かかりますが、雑誌の最新号、貸出して 1 年未満の図書や利用中のために**借用できないことがあります**。
  - ・借用できた場合も、原則として**館内利用限定**となります。
  - ・研究室の利用が優先されるため、まずは下記の**無料**で申し込める方法をご検討ください。
  - ・利用を希望するときは、平日 9:00-12:30, 13:30-17:00 に図書館カウンターでご相談ください。

### 他の図書館を訪問利用する

資料のある図書館を直接訪問して閲覧します。訪問先の図書館 Web サイトなどで、利用方法を確認してください。大学図書館（とくに私立大学）や特別な資料の利用は、事前に図書館からの照会が必要な場合があります。平日 9:00-12:30, 13:30-17:00 に図書館カウンターでご相談ください。

### ILL 文献複写・図書貸借依頼を申し込む

他図書館から雑誌論文のコピーを取り寄せたり、図書を借り受けたりすることができます (→p18)。

- **他大学等 有料** CiNii Books (→p20)、国立国会図書館サーチ (→p21)
  - ・通常 1 週間以内で到着します。他大学にないときは、国立国会図書館や公共図書館に依頼します。
  - 文献複写：複写料金（おおよそ白黒 1 枚 35～60 円）と郵送料（おおよそ 100～400 円）
  - 図書貸借：往復の郵送料（おおよそ 1,000～2,000 円）
- **県内公共図書館 無料** おうだんくんサーチ (→p21)
  - ・到着まで約 2 週間（県立中央図書館は約 1 週間）かかります。
- **学内 有料** 静大 OPAC (→p10)
  - ・他キャンパスの文献複写で数日かかります。複写料金は白黒 1 枚 20 円です。
- **海外 有料** WorldCat (→p21)
  - ・依頼する場合は最低でも数千円程度かかります。



### 学生用図書リクエスト・推薦を申し込む

購入可能な図書なら、静大図書館に置くように学生リクエスト（教員は推薦）ができます (→p19)。

- **学生リクエスト 無料**
  - ・オンライン書店（Honya Club.com または Amazon.co.jp）に在庫があれば、購入決定後 1～2 週間で、図書館の資料として利用できるようになります。出版者からの取り寄せになると、さらに数週間かかります。
  - ・一人あたりの年間リクエスト数には上限がありますので、有効に活用してください。

## ●こんな時は・・・●



### 資料の探し方がよく分からない

カウンターにご相談ください。「こんなデータを探している」「こういうことについて書かれた論文はないか？」等、職員と一緒に調べます。



### データベースの使い方を詳しく知りたい

図書館 Web サイトのデータベースリスト (→p16) で、データベース名の右にある「利用ガイド」をクリックしてください。また、秋には各種セミナーが開かれます。Newsletter や館内掲示などで案内しますので、ぜひご参加ください。



### 過去の新聞を読みたい

原紙（新聞そのもの）以外にも、新聞データベース、縮刷版、マイクロフィルムなど、様々な手段があります。それぞれの使い方については、カウンターにご相談ください。



### 図書館の本を汚損・破損・紛失してしまった

気づいた段階で、まずはカウンターにご相談ください。資料状態によっては、同じ本を購入して図書館に納めていただきます。



### 図書館をもっと良くしたい

館内の意見箱（リクエストボックス）へ投書してください。また、より快適で役に立つ図書館になるよう、意見を出したり活動していただく**図書館モニター**を募集しています。図書館モニターは、静大の学生であれば誰でもなれます。活動内容は、ミーティング、選書ツアーへの参加、本の紹介などです。図書館を拠点に活動してみたい方、ぜひカウンターで登録してください。



### 図書館からのお知らせを知りたい

以下の方法や館内掲示等で、お知らせを行っています。



図書館 Web サイト  
お知らせを掲載



Twitter  
@ShizuokaUnivLib



Facebook  
Shizuoka University Library



mixi  
静岡大学附属図書館



Newsletter  
学内で配布



図書館通信  
学内で配布

## 問い合わせ先

静岡キャンパス（静岡本館） telephone : 054-238-4479 e-mail : tosyokan@adb.shizuoka.ac.jp  
浜松キャンパス（浜松分館） telephone : 053-478-1391 e-mail : lib-hama@adb.shizuoka.ac.jp  
カウンターへの相談・電話は、平日 9:00～12:30, 13:30～17:00 にお願ひします。





*Tolle lege.*

手に取って読みなさい

静岡本館と浜松分館の玄関に掲げられた銘板「Tolle lege.」

(詳しくは銘板下や図書館 Web サイト「附属図書館の使命」解説文を参照)



『りぶ★なび 図書館利用のてびき 2017』

2017年3月31日発行

編集：静岡大学 学術情報部 図書館情報課

発行：静岡大学附属図書館

住所：〒422-8529 静岡市駿河区大谷 836

URL：<http://www.lib.shizuoka.ac.jp/>

